



2. bekkur

Tillögur að leiðarlýsingu fyrir börn í 2. bekk

Skólavefurinn býður upp á gott og áhugavert efni fyrir nemendur í 2. bekk grunnskóla og eru foreldrar hvattir til að kynna sér eftirfarandi leiðarlýsingu vel til að eiga auðveldara með að aðstoða börn sín með að tileinka sér efni á vefnum.

Rétt er að taka fram að hér verður einungis stiklað á stóru, en vikið að helstu grunnþáttum sem foreldrar og nemendur geta svo byggt ofan á. Þá viljum við benda á að nýtt efni fyrir þennan aldurshóp kemur inn í hverri viku.



Kynnið ykkur efni okkar fyrir 1. bekk:

- 1) Krakkasíðan
- 2) Íslenska – Bókmenntir og lestur
- 3) Íslenska – Stafsetning og
málfræði
- 4) Stærðfræði – Fjölbreytt úrval af
góðu efni
- 5) Enska – Gott efni fyrir byrjendur
og lengra komna
- 6) Yngri börn
- 7) Leikjasíðan

1) Krakkasíðan

<http://www.skolavefurinn.is/opid/valmynd/krakkar/index.htm>

Krakkasíðan okkar geymir efni sem hentar vel börnum frá 6–10 ára og jafnvel eldri ef út í það er farið. Verkefnin eru þó mismunandi eftir aldurshópum. Við munum nú skoða það sem við mælum með fyrir nemendur í 2. bekk grunnskóla. (Tengill í krakkasíðuna er hægra megin á forsíðunni undir liðnum Áhugavert.)



Sögur

<http://www.skolavefurinn.is/opid/valmynd/krakkar/flokkun/sogur/index.htm>

Á krakkasíðunni er hægt að nálgast fjöldann allan af sögum í alls kyns útfærslum, myndskreyttar og upplesnar. Auk hefðbundinnar vefútgáfu eru sumar boðnar í því sem við köllum flettibókaútgáfu, en þar eiga börnin sjálf að fletta blaðsíðum með músinni. Sögurnar eru myndskreyttar og upplesnar. Að sjálf sögðu eru allar sögurnar einnig fáanlegar í prentvænni útgáfu.

http://www.skolavefurinn.is/lokad/kennarar/grunnskoli/islenska/bokmenntir/flettibok/aevintyri/islensk/Bukolla/start_url.html?literature/islenska/flettibok/aevintyri/islensk/bukolla.xml




Fróðleikur

<http://www.skolavefurinn.is/opid/valmynd/krakkar/flokkun/frodleikur/index.htm>

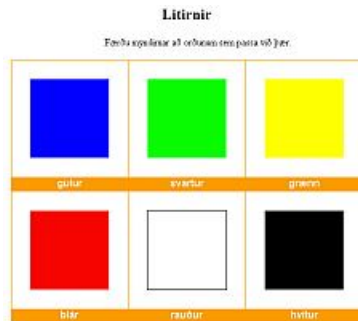
Hér er hægt að nálgast valda fróðleiksmola úr ýmsum áttum. Eru þeir settir fram í sérstakri útprentanlegri útgáfu, svo og í vefsíðuútgáfu þar sem sum staðar er hægt að teikna með músinni svo eitthvað sé nefnt.

Það er tilvalið að fá börnin til að skoða einn fróðleiksmola í hverri viku. Lauflétt verkefni fylgja hverjum fróðleiksmola. Nýir fróðleiksmolar bætast við með reglulegu millibili.



Leikir og þrautir

Undir þessum lið er hægt að nálgast fjöldann allan af alls kyns gagnvirkum leikjum og þrautum, sem miða að því að þjálfra ýmsa færniþætti með börnunum og/eða miðla fróðleik. Má þar nefna **minnisleiki** alls konar, leiki þar sem barnið á að **tengja orð við mynd**, **útprentanlegar litabækur**, **púsl**, **dansandi orð** o.fl. Þá er einnig rétt að benda á almennu leikjasíðuna þar sem hægt er að nálgast uppbyggilega þjálfunarleiki á borð við Tetris, Finndu músina, Fúsi flugmaður og marga fleiri leiki.



- **Leikir og þrautir**
<http://www.skolavefurinn.is/ opid/ valmynd/krakkar/flokkun/ leikir/index.htm>
- **Að tengja saman orð og mynd**
http://www.skolavefurinn.is/ opid/daegradvol/leikir/ ord og mynd/listgreinar/litir_01/example.htm
- **Ýmsir leikir**
<http://www.skolavefurinn.is/ opid/ valmynd/almenn/leikir/ index.htm>
- **Litabækur**
http://www.skolavefurinn.is/ opid/daegradvol/litabok/natturufrædi/liffrædi/dyrin/ dyrin_3.pdf



2) Íslenska Bókmenntir og lestur

Til að fara inn í bókmenntir og lestur fyrir þennan aldurshóp smellið þið á íslenska – bókmenntir og lestur og þaðan á 1.–4. bekkur. Síðan færið þið ykkur niður eftir síðunni og skoðið hvað er í boði.

Í bókmenntum og lestri mælum við með að byrjað sé á hinum stórkostlegu sögum eftir Vilborgu Dagbjartsdóttur, um Alla Nalla og Labba pabbakút. Alli Nalli telur 13 kafla og gæti verið sniðugt að taka 1–2 kafla á viku. Labbi pabbakútur telur 7 kafla. Athugið að hverjum kafla fylgja góðar gagnvirkar æfingar sem taka mið af námskrá í íslensku fyrir 2. bekk. Þá er bæði hægt að nálgast efnið útprentanlegt og á vef allt eftir því hvað hver og einn vill. Svo er bara að kíkja á fleiri sögur enda af nógu að taka. Allar sögurnar eru upplesnar.



Forsíða
Íslenska
Bókmenntir og lestur
hér 1. - 4. bekkur
5. - 7. bekkur
8. - 10 bekkur

Vefútgáfa af Alla Nalla (1. kafli)

http://www.skolavefurinn.is/lok/almennt/ljodskald_man/Vilborg_Dagbjarts/sogur/alli_nalli/alli_nalli_1.htm

Prentútgáfa af Alla Nalla (1. kafli)

http://www.skolavefurinn.is/lok/almennt/ljodskald_man/Vilborg_Dagbjarts/sogur/alli_nalli/alli_nalli_1.pdf

Ath! Við viljum vekja sérstaka athygli á því að flestum sögum og köflum í sögum fylgja góð verkefni og góðar æfingar hvort heldur er á prenti eða í vefútgáfu. Þar er t.a.m. heilmikil málfraeði.

Sögusafn barnanna – Fjölbreyttar sögur með hugleiðingum

http://www.skolavefurinn.is/opid/isenska/bokmenntir/ymsar_sogur/



yo_lo_bjargar_keisaradotturinni/yo_lo_bjargar_keisaradotturinni_index.html

Eins og fram hefur komið í rannsóknum byggir færni í stærðfræði og þá öðrum skyldum námsgreinum á traustum og góðum lesskilningi. Því leggjum við á Skólavefnum mikla áherslu á að börn þjálfu sig í að lesa mikið og vinna með þann lestur á skipulagðan máta. Á hverjum mánudegi bjóðum við því upp á nýja vandaða sögu í vefsíðuútgáfu. Sögurnar eru skemmtilega myndskreyttar og einnig er hægt hlusta á þær upplasar. Hefur þessi liður notið mikilla vinsælda enda er hér um að ræða góðar sögur úr ýmsum áttum sem miða að því að skemmta krökkum og um leið að fræða þá um þekktar persónur eða atburði í sögunni.

Léttlestrarbækur Skólavefsins – Stigskiptar þjálfunaræfingar í lestri

<http://www.skolavefurinn.is/opid/isenska/bokmenntir/letlestur/aefingar/index.html>

Fyrir þá sem vilja ná betri tókum á lestri og auka lestrarhraða og annað bendum við á (námsliðinn) Léttlestrarbækur Skólavefsins.

Þar eru á ferðinni skemmtilegar stigskiptar þjálfunarbækur í lestri sem unnar eru af Berglindi Guðmundsdóttur. Er hér

um mjög vandaðar bækur að ræða sem notaðar hafa verið við kennslu með góðum árangri. Hægt er að nálgast þessar bækur til að prenta þær út og einnig í skemmtilegri



flettibókaútfærslu á vef. Fleiri sögur munu bætast við reglulega eftir Berglinði og aðra höfunda.

Lesum lipurt – Frábær lestrar- og málþjálfunarverkefni eftir Sigríði Ólafsdóttur

Síðast en ekki síst viljum við benda ykkur á frábært námsefni eftir Sigríði Ólafsdóttur kennara sem ber heitið Lesum lipurt og er hægt að nálgast í tveimur heftum hér á Skólavefnum. Heftunum fylgja góð lestrarhefti og nokkuð ítarlegar kennsluleiðbeiningar sem flestir ættu að kynna sér vel áður en hafist er handa. Hefur þetta efni verið notað víða með góðum árangri.

Lesum lipurt

Lestrar- og málþjálfunarverkefni

Fyrri hluti



Slóð í lestrarhefti

http://www.skolavefurinn.is/opid/islenska/lestrarkennsla/lesum_lipurt/1_hefti/lesum_lipurt_og_lett_1.pdf

Slóð í kennsluhefti

http://www.skolavefurinn.is/opid/islenska/lestrarkennsla/lesum_lipurt/lestrarbok_1/lesum_lipurt_fyrri_hluti.pdf

3) Íslenska

Stafsetning og málfræði

Málfræði- og stafsetningarsíðan

Eins og við höfum sagt frá fylgir lesköflum og sögum fjöldi verkefna í málfræði, ritun og öðrum þáttum íslenskunnar, en við erum líka með sérstaka síðu þar sem hægt er að nálgast bæði skýringar og



æfingar í málfræði og stafsetningu. Má sjá forsíðu hennar hér til hliðar. Hægt er að nálgast hana beint af forsíðu Skólavefsins, en tengill er í hana í dálkinum lengst til hægri.

Af forsíðunni hér til hliðar veljið þið annað hvort málfræði eða stafsetningu og þegar komið er að verkefnunum eða æfingunum sjálfum getið þið sótt skýringar á prentformi, æfingar á prentformi og svo æfingar á vefsíðuformi. Stafsetningaræfingarnar eru þannig útbúnar að þær eru upplesnar og þurfa nemendur að skrifa valin orð í eyður meðan þeir hlusta.

- **Forsíða íslensku málfræði- og stafsetningarsíðunnar**

<http://www.skolavefurinn.is/lok/kennarar/grunnskoli/islenska/malfraedi/index.htm>

- **Dæmi um gagnvirka stafsetningaræfingu**

http://www.skolavefurinn.is/lokad/kennarar/grunnskoli/islenska/malfraedisidan/stafsetning/um_storan_staf_4.htm

- **Dæmi um gagnvirka málfræðiæfingu**

http://www.skolavefurinn.is/opid/islenska/malfraedi/gagnv_aefingar/no_kyn_tala_fall/kyn_tala_fall_2.htm

- **Dæmi um útprentanlega skýringu**

http://www.skolavefurinn.is/lokad/kennarar/grunnskoli/islenska/malfraedisidan/stafsetning/n_og_nn/reglur_ad_og_med_n_nn_.pdf

Réttritunarrýni - Stigskipt gagnvirk stafsetning

Ennþá nýrri útfærsla í stafsetningu á vefnum, sem hentar jafnvel betur börnum í 1. og 2. bekk, nefnist Ritum rétt. Þetta er heildstæð gagnvirk síða með stigskiptum orðalístum og einföldum setningum. Hvetjum við alla til að skoða hana vel, því það er svo gott að byggja ofan á góðan grunn. Eins og með annað er nauðsynlegt að einhver fullorðinn fylgi börnunum fyrstu skrefin í þessu.

Handhægar vinnubækur til útprentunar

Þá bjóðum við einnig upp á útprentanlegar vinnubækur í málfræði og stafsetningu þar sem farið er yfir öll þau atriði sem kveðið er á um í námskrá fyrir þennan aldurshóp. Er komin góð reynsla á þessar bækur sem hafa hlotið góða dóma og reynst mörgum vel. Þið nálgist þær með því að smella á íslenska - málfræði í námsgreinalistanum vinstra megin á forsíðunni.



Forsíða íslensku og málfræði fyrir 1.-4. bekk

http://www.skolavefurinn.is/opid/valmynd/islenska/malfrædi/bekkur_1_4.htm

Útprentanleg vinnubók fyrir 2.-3. bekk

http://dev.ecweb.is/skolavefurinn/upload/files/attachments/islenska/vinnuhefti/isl_vinnubok_2_3_bekkur.pdf

4) Stærðfræði

Fjölbreytt úrval af góðu efni

Í stærðfræði er hægt að nálgast fjölbreytt úrval af efni sem sniðið er að þörfum þessa aldurshóps. Þið smellið einfaldlega á stærðfræði í námsgreinadálkinum til vinstri á forsíðunni og veljið síðan 2. bekk.

Prentið ykkar eigin blöð fyrir börnin – Svör fylgja

http://www.skolavefurinn.is/lokad/kennarar/grunnskoli/staerdfraedi/ymislegt/utprentun_ordadaemi_forrit/valmynd.html

Efst á síðunni er að finna forrit þar sem þið getið útbúið ykkar eigin stærðfræðiblöð hvort heldur er með dæmum sem þjálfá samlagningu, frádrátt, margföldun eða deilingu. Getið þið valið um þyngdarstig og smátt og smátt fíkrað ykkur áfram í það stig sem hentar hverju sinni. Þið getið meira að segja valið um myndir til að skreyta blöðin. Hér er á ferðinni hentug aðferð til að þjálfá börnin í þessum grunnþáttum stærðfræðinnar, enda skapar æfingin meistaran.

Stærðfræðipjálfí – Gagnvirk stærðfræði með talnagrind til



The screenshot shows a software interface for teaching mathematics. The main title is 'SAMLAGNING OG FRÁDRÁTTUR' (Addition and Subtraction). Below this, there is a section for 'Lýðing' (Description) with text explaining the concepts. To the right, there is a 'Prentun' (Print) section with a 'Prenta' (Print) button. Below the main interface, there is a list of 'Tugunda-samlagningar- og frádráttardæmi' (Two-digit addition and subtraction examples) with input fields for the numbers.


hjálpur

Þá bjóðum við upp á gott gagnvirk forrit til að þjálfá áðurnefnda grunnfærniþætti í stærðfræði, þ.e. samlagningu, frádrátt, margföldun og deilingu. Til að hjálpa nemendum höfum við útbúið einfalda talnagrind fyrir neðan sjálf dæmin sem getur verið gott að grípa til.

Gagnvirkt þjálfunarefni til að æfa sig í margföldunartöflunum

http://www.skolavefurinn.is/lokad/kennarar/grunnskoli/staerdfraedi/yomislegt/margfoldunartafla_forrit/margfoldunartafla_utgafa1.html

Þá bjóðum við upp á gott gagnvirkt forrit til að þjálfa sig í margföldunartöflunum sem eiga það til að stríða krökkum.



Skipulagðar gagnvirkar kennslustundir í stærðfræði

http://www.skolavefurinn.is/lokad/kennarar/grunnskoli/staerdfraedi/yomislegt/margfoldunartafla_forrit/margfoldunartafla_utgafa1.html

Síðast en ekki síst viljum við benda á kennslustundir okkar í stærðfræði, sem hugsaðar eru fyrir fyrstu bekki grunnskólans. Er þar búið að útbúa samfellt gagnvirkt kennsluefni sem tekur mið af þeim kunnáttubáttum sem börn á þessum aldri eiga að hafa á valdi sínu. Gott efni sem vert er að gefa gaum að og vinna með skipulögðum hætti heima fyrir.

Þá bjóðum við upp á margvíslega leiki sem tengjast stærðfræðinni, svo og fjölda útprentanlegra hefta sem gott er að vinna í.

5) Enska

Gott efni fyrir byrjendur og lengra komna

Enskan er alltaf að færast neðar í grunnskólanum og því er nauðsynlegt að þjálfra sig vel þar strax í upphafi. Skólavefurinn býður upp á fjölbreytt kennsluefni í ensku fyrir alla aldurshópa, bæði gagnvirkt og útprentanlegt.

Kennslan okkar er að stórum hluta byggð á sögutextum en sögunum fylgja gagnvirkar æfingar af ýmsu tagi, gagnvirkar orðskýringar og upplestur.

Við mælum með eftirfarandi efni fyrir þennan aldurshóp, en þó fer það alltaf eftir því hvaða grunn börnin hafa í ensku, hvar best er að byrja.

Goldilocks and the Three Bears



Saga á ensku með myndum.

Skófatnaðir



Útprentanleg saga með góðum verkefnum:

[http://www.skolavefurinn.is/_opid/tungumal/enska/bokmenntir/hofundar/
domino_books/byrjendur/goldilocks_sagan_med_verkefnum.pdf](http://www.skolavefurinn.is/_opid/tungumal/enska/bokmenntir/hofundar/domino_books/byrjendur/goldilocks_sagan_med_verkefnum.pdf)

Við bjóðum upp gagnvirka leiki til að þjálfra orðaforða í ensku á einfaldan, skemmtilegan og áhrifaríkan hátt.

Orðaforðaaæfing í ensku

[http://www.skolavefurinn.is/lokad/kennarar/grunnskoli/enska/ordafordi/
ord_og_myndir/skofatnardur/example.htm](http://www.skolavefurinn.is/lokad/kennarar/grunnskoli/enska/ordafordi/ord_og_myndir/skofatnardur/example.htm)

Sögurnar okkar eru flestar upplasar og fylgja þeim gagnvirkar orðskýringar sem hjálpar nemendum að tileinka sér þyngri texta en ella.

Dæmi um sögu á vef með gagnvirkum orðskýringum:

[http://www.skolavefurinn.is/_opid/tungumal/enska/bokmenntir/hofundar/
domino_books/town_mouse_country/index.htm](http://www.skolavefurinn.is/_opid/tungumal/enska/bokmenntir/hofundar/domino_books/town_mouse_country/index.htm)


Þið nálgist námsefnið í ensku með því að velja ensku í námsgreinadálkinum til vinstri á forsíðu og síðan getið þið valið um lesskilning, orðaforða o.fl.



The screenshot shows a webpage titled "Enskar sögur úr ýmsum áttum" (English stories from various eras). The main content is a lesson on "Town mouse, country mouse". The text is interactive, with words like "country mouse", "black", "white", "worry", and "slept" highlighted in red. A cartoon illustration of a mouse is visible on the right side of the page. The page also includes a navigation menu on the right with options like "Uppfærsla (refresh)", "Gagnvirkar aðlagar", "Erfundning", "Fjölskygningar", "Dróttninga", and "Til úppfærsla".

7) Leikjasíðan

Á leikjasíðunni má svo finna ýmiss konar skemmtilega leiki fyrir alla aldurshópa.





Hér er einungis stiklað á stóru og snert á litlu broti af því efni sem er að finna undir hverjum flokki fyrir þennan aldurshóp. Vonandi sýnir þetta þó möguleikana og hjálpar ykkur að feta ykkur áfram um vefinn.

Góða skemmtun!

Hægt er að fá áskrift á
www.skolavefurinn.is

eða

panta áskrift í síma

551 6400